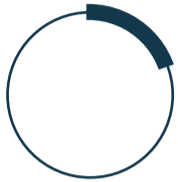


Чек-лист по составлению резюме для молодых специалистов



Виды резюме:

Хронологическое резюме


Идеальный вариант для людей с большим профессиональным опытом — в таком резюме следует идти от последнего места работы к более ранним, а далее указывать свое образование. Так ты сможешь описать весь опыт, начав с наиболее актуальной информации.

Функциональное резюме

Даже если у тебя не было опыта работы, ты можешь показать свои профессиональные навыки и личностные качества. Перечисли основные и подкрепи примерами из студенческой жизни или волонтерской деятельности.

Творческое резюме

Подходит для людей с большим портфолио из фотографий, картин или скульптур. Ты творческий человек? Найди способ сделать необычным свое резюме.



Общая структура резюме:



Персональные данные

ФИО и контакты



Цель поиска

Желаемая должность, на которую претендуешь.



Опыт работы



Образование



Навыки и личные качества



Оформление:



Фотография

Внешний вид играет важную роль, так что откажись от селфи в туалете или фото с друзьями.



1-2 страницы

Резюме — коротко и ясно, так что оставь в стороне эссе о своих проблемах на прежнем месте работы, всё только по факту.



Читаемый шрифт

Рокерский шрифт — это, конечно, прикольно, но выбери простой, лаконичный и понятный шрифт, чтобы твоему HR не пришлось напрягать глаза.




Максимум 3 цвета

Чтобы всё смотрелось приятно и гармонично, не играй с радугой, выбери один цвет и работай с его тонами. Также можешь использовать цветовые палитры для подбора интересных сочетаний.



Отсутствие клише

«Я — идеальный кандидат» — так говорят все, а тебе нужно выделиться и показать свою индивидуальность. Не используй типичные фразы с сайтов по поиску работы.



Опыт работы:



Портфолио

Обязательно собери и отправь работодателю все свои проекты, ведь именно они могут показать качество твоей работы. Создай портфолио на Behance или папку в облаке и отправляй ссылку вместе со своим откликом. Реализованные проекты покажут, что ты самостоятельный и творческий человек, знающий свое дело. Самое главное — это по максимуму показать свои навыки и знания.



Вузовская деятельность

Организация мероприятий, учебные проекты, волонтерство или кураторство покажет тебя не только как активиста, заряженного силой и энергией, но и опытного человека.



Прошлые места работы

Пункт, который априори должен быть, если это не первое место работы.



Прошлые места работы:



Должность и продолжительность работы (даты)



Зона ответственности

Расскажи об области своих задач, чтобы можно было сравнить и наложить на обязанности потенциальной должности.



Функционал

Здесь распиши подробнее все свои задачи и обязанности в течение рабочего дня.



Достижения и успехи

Все мы хотим быть выдающимися личностями. Это твой шанс показать себя таким! Укажи личные достижения, например, полученные навыки и знания, а также не забудь написать, какую пользу ты принес для компании или отдела.